

AUWÄRTER-Wechselfahrgestell-Typ EZ120 2-Achs

Zul.Ges.Gew.:	12.000 kg
Leergewicht i. Serie: ca.	3.500 kg
Nutzlast i. Serie:	ca. 8.500 kg
Länge über alles:	ca. 8.580 mm
Breite im Tiefbett:	ca. 1.552 mm
Breite außen:	ca. 2.550 mm
Ladehöhe oben, bel.:	ca. 909 mm
Ladehöhe im Tiefbett, bel.:	ca. 357 mm
Bereifung:	4-fach 235/75 R 17,5

Standard-Ausrüstung:

2-Achs-Patent-Achsstummel-Luftfederaggregat mit heben und senken. S-Nocken-Bremse mit geschlossenen Trommeln. Druckluft-2-Leitungs-Allradbremse lastabhängig gesteuert. Automatische Gestängesteller, EBS, Federspeicher-Feststellbremse. Stahlscheibenräder mit 4-facher Bereifung. 2 Stück Staukasten. Zugeinrichtung mit 40iger DIN-Zugöse, ausziehbar um ca.3.000 mm mit automatischem Rastbolzen sowie automatischem Leitungsroller. Schwerlast-Abstellstütze vorne mittig am Auszug. Zugeinrichtung mit Schraubplatte. Rahmen aus Stahlprofilen el. verschweißt, mit Kotflügel. Am Außenrahmen seitlich je 4 Stück X-Rungentaschen. Mittig in Längsrichtung je 4 Stück X-Rungentaschen. Seitlich je 9 Stück 2x1 Zurringe im Außenrahmen, geeignet zum Einhängen von Spanngurten. Boden im Tiefbett aus 8/9 mm Riffelblech. Beleuchtung 24 Volt 15 polig nach EG-Richtlinie und hinterer Ladungsleuchte, geeignet zur Aufnahme einer beladenen Wechsellpritsche Typ XPU 100 oder Typ XP100 und XF100. Lackierung: Sorgfältige Reinigung, Phosphatierung, Grundierung und 2K-Lackierung. Farbton nach Wunsch.Optional: KTL-Lackierung oder Spritzverzinkung

TELECARGOSYSTEM // MIT EXTREMEN TIEFBETT

EZ 120



www.auwaerter.com

Auwärter – Anhänger und Aufbauten GmbH & Co. KG
 Harlachhammer 2 - D-95679 Waldershof
 Fon: +49 9234 9914-0 - Fax: +49 9234 9914-23
 E-Mail: mail@auwaerter.com

Auwärter
 TELE-CARGO-SYSTEMS

EZ120 TELECARGOSYSTEM ÜBERBLICK

**ERSTMALS LADEHÖHEN
VON CA. 3.700 MM
UND LADELÄNGEN VON
CA. 12.000 MM MÖGLICH!**

DIE FAKTEN IN KÜRZE:

Patent-Achsstummel-Aggregat
(Einzelradaufhängung mit Luftfederung)

niedrigste Ladehöhen Tiefbett ca. 357 mm

breitestes Tiefbett ca. 1.552 mm

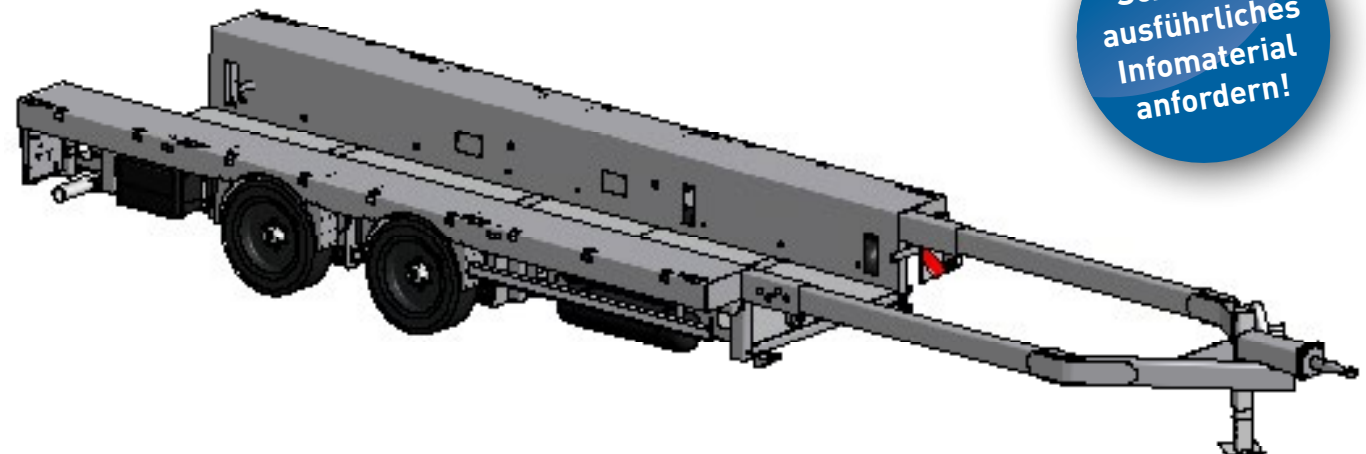
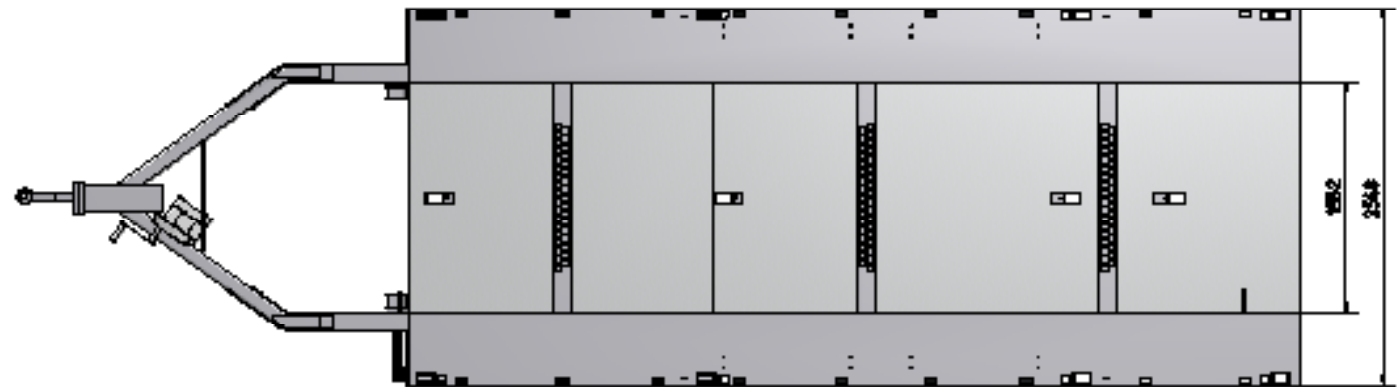
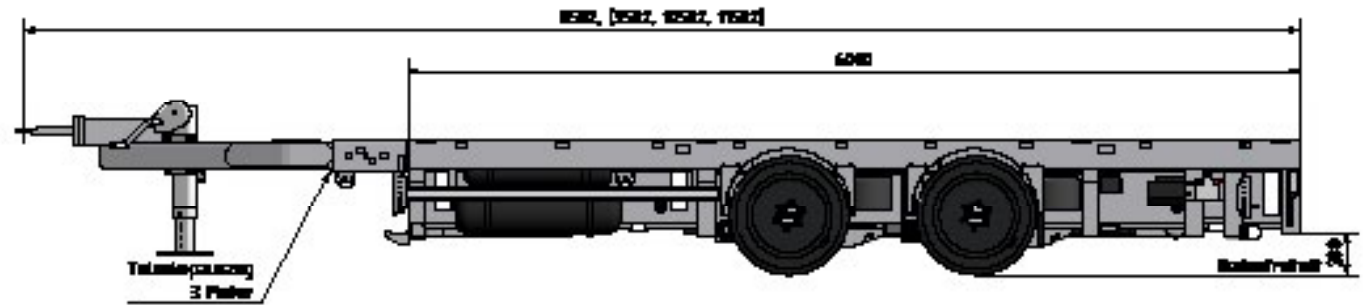
2-Achs-Linie oder 3-Achs-Linie

Nutzlasten in Serie ca. 8.500 - 14.000 kg

Doppelläufiges V-Zugrohr
von Hand um ca. 3.000 mm ausziehbar

Innenlader Wechselpritsche mit Kragarm-Runge

EBS-Bremsanlage serienmäßig



Schon jetzt
ausführliches
Infomaterial
anfordern!